

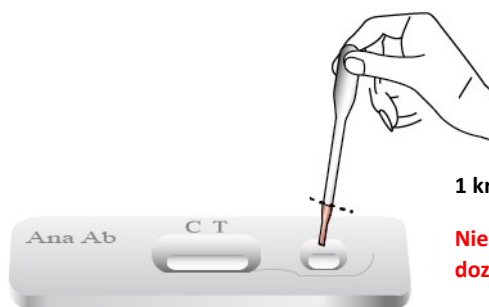
## Instrukcja użycia testu Anaplasma Ab



Linia napełnienia próbki (czarna linia) : 1 kropla (10 $\mu$ l)

# 1

Dozowanie próbki

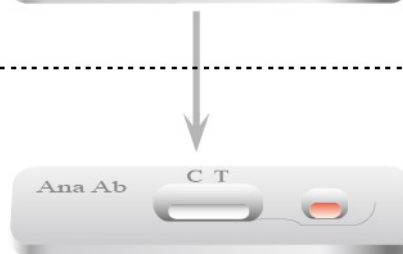


1 kropla próbki

**Nie przekraczaj ilości dozowanej próbki!**

# 2

Absorbcja



Poczekaj do całkowitego wchłonięcia się materiału badanego

# 3

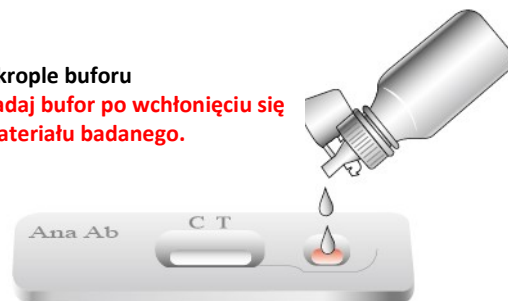
Dodanie buforu

00:00:00



2 krople buforu

**Dodaj bufor po wchłonięciu się materiału badanego.**



# 4

Odczyt

00:05:00~00:10:00



Odczytaj wynik między 5 i 10 minutą



# 5

Wyniki nieprawidłowe

00:10:00



**Nieprawidłowe wyniki**

**Nie odczytuj wyniku po upływie 10 minut!**

